

SCENARIUSZ ZAJĘĆ W GRUPIE DZIECI 3 LETNICH

(BIEDRONKI) dn. 14.IV.2021 r.

(środa)

Temat zajęć: „Wiosenna girlanda”

1. Zabawa ruchowa z elementami skłonu „Przez tunel”

W tej zabawie dziecko wybiera się na wiosenną wycieczkę po Polsce. Zabawa pobudza jego wyobraźnię i rozwija sprawność fizyczną. Gdy pociąg jedzie po torach dziecko maszeruje po podłodze, na słowa „tunel“ schyla nisko głowę, w tej pozycji dojeżdża do stacji. Po wykonaniu ćwiczenia na stacji pociąg rusza w dalszą drogę.

Stacja Warszawa – miasto najlepiej zwiedzać jeżdżąc na rowerze, dlatego dziecko kładzie się na plecach i kręci nóżkami

Stacja Kraków – razem z Lajkonikiem hasamy po dywanie „nóżka goni nóżkę “

Stacja Poznań – kładziemy się na podłodze i turlikamy się tak, jak zawija się świętomarcińskie rogaliki/naleśniki

Stacja Morze Bałtyckie – składamy rączki do pływania tak jak w stylu żabki i pływamy w morzu.

Stacja Tatry – rozkładamy szeroko ręce i lecimy jak na paralotni

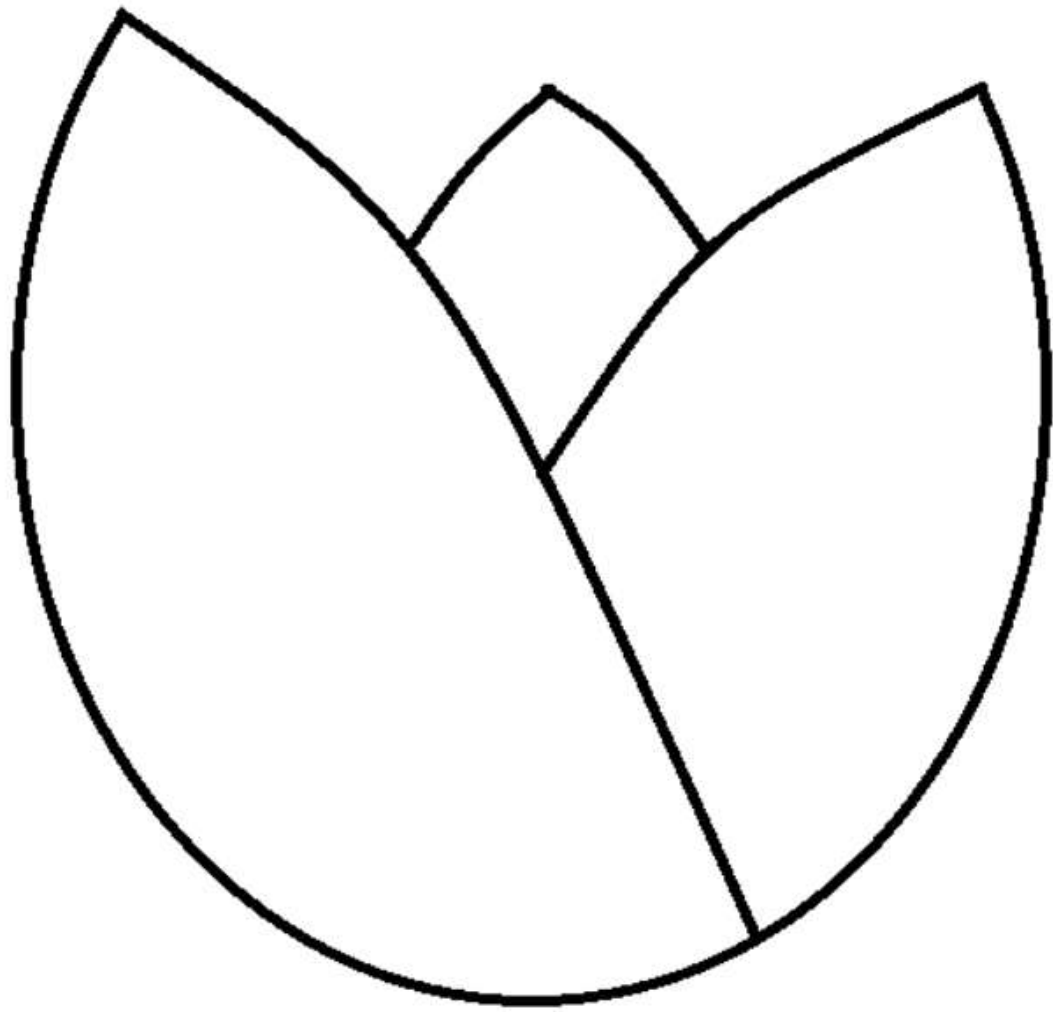
2. „Wiosenny wietrzyk” – zabawa oddechowa


Do tej zabawy potrzebna nam będzie chusteczka higieniczna. Zabawa polega na unoszeniu chusteczki strumieniem powietrza z ust. Jeśli chusteczka okaże się za ciężka, możemy przerwać ją na mniejsze kawałki.


3. Praca plastyczna: Wiosenna girlanda

Propozycją zadania dla dziecka jest pokolorowanie kredkami wiosennych kwiatów. Będzie mi bardzo miło jeśli uda się pokolorować wszystkie trzy, ale jeden też będzie bardzo ważny (oczywiście nie wszystkie na raz, być może uda się pokolorować jeden kwiatek dziennie). Kiedy już wrócimy do przedszkola, wytniemy kwiaty, połączymy sznureczkiem i powstanie z nich piękna kolorowa girlanda, którą udekorujemy naszą salę.

Jeśli jest taka możliwość proszę o wydrukowanie kwiatów na papierze technicznym.








4. „Płatki kwiatów”– zabawa doskonaląca umiejętność liczenia

Policz z ilu płatków składa się każdy kwiatek. Jeśli będzie Ci łatwiej najpierw pokoloruj jeden płatek i od niego zacznij liczyć. Pokoloruj kwiatki kolorami, które najbardziej lubisz.



5. Propozycje zabaw na świeżym powietrzu:

- obserwacje przyrodnicze ptaków, które wiosną możemy spotkać na naszych podwórkach, w lesie lub w parku
- zabawa bieżna "Bierek"

6. Nauka wyliczanki (według A. Frączek).

Ene, due, rabe,

połknął głuptas żabę.

Teraz ciągle musi słuchać,

jak mu kumka w głębi brzucha:

Ene, kum, kum, kum, kum, rabe,

po co zjadać żabę?

7. Zabawa plastyczna – oklejanie papierem gazetowym nadmuchanego balona.

Do klejenia papieru można wykorzystać klej na bazie maki pszennej. Papier rwiemy na paski, moczymy w kleju i oklejamy nim balon – równomiernie w różnych kierunkach, zostawiając tylko otwór na szyjkę balonu zawiązaną na supełek. Po wyschnięciu ozdabiamy balon farbą plakatową.

8. Zabawa ruchowa twórcza „Wiosenna trawka“.

Dziecko pokazuje ciałem, jak rośnie trawa wiosną.

Przygotowała: Katarzyna Żuchowska